

Drehknöpfe + Zubehör

Preise siehe shop.griederbauteile.ch

ALUMINIUM + DUROPLAST KNÖPFE

KNÖPFE MIT SKALA

BEZEICHNUNGS-SCHILDER

ELMA

Knopf-System

Seite 1

Seite 1

Seite 1

Seite 2

ALUMINIUM KNÖPFE

Knopf Aluminium natur eloxiert mit schwarz eingefärbter Strichanzeige
-Knopfbefestigung durch Gewindestift



Ø Knopf in mm	8x10	12x12	12x12	17x13	20x14	24x15
Ø Achse	4mm	4mm	6mm	6mm	6mm	6mm
Best.Nr.	MKE.8	MKE.124	MKE.12	MKE.17	MKE.20	MKE.24

Aluminium Knebelknopf mit Gewindestiftbefestigung, schwarz, 6mm Achse
Marke: MENTOR (Typ: 5583.6631 55836631)
MKO.KN245



MKO.KN245

Aluminium Zeigerknopf mit Spannzangenbefestigung, 6mm Achse
Marke: MENTOR (Typ: 499.60 49960)
MKO.ZAL250



MKO.ZAL250

ZEIGERKNÖPFE (DUROPLAST KNÖPFE)

MKO.230 Zeiger-Knopf schwarz 23 x 18.5 x 12mm mit 6mm-Achse, mit Gewindestiftbefestigung

MKO.329 Zeiger-Knopf weiss 31.5 x 21 x 12mm 6mm-Achse, mit Gewindestiftbefestigung



MKO.230



MKO.329

KNÖPFE MIT SKALA


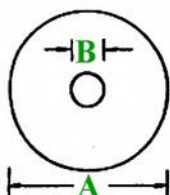
Analog-Einstellknöpfe (Feintriebe)

Dieser Präzisions-Skalenantrieb wird zum Einstellen von Präzisions-Wendpotentiometern bis zu 20 Umdrehungen und anderen durch eine Drehachse angetriebene Bauteile verwendet. Von zwei konzentrisch angeordneten Skalen zählt die innere die vollen Umdrehungen und die äussere (in Hunderstel oder Fünffzigstel eingeteilt) die Zunahme der Drehung.

Best.Nr.	Teilstriche	Ø Knopf	Ø Achse
MKL.20	50	20mm	6.35mm
MKL.25	100	25mm	6.35mm
MKL.33	100	33mm	6.35mm



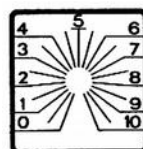
BEZEICHNUNGS-SCHILDER + ZUBEHÖR



MKA.34



MKA.50



MKB.40

	A	B	Einteilung
MKA.34	34mm	8mm	0 - 10
MKA.50	50mm	6mm	0 - 100
MKB.40	40 x 40mm	6mm	0 - 10

Reduzierstück von 6mm-Knöpfe auf 4mm-Achsen
Reduzierstück (Hülse)
Innen Durchmesser: 4mm
Aussen Durchmesser: 6mm
Länge: 8mm
ROR.6-4



ELMA

Spannzangen-Knöpfe ohne Deckel und Zubehör

- Dank der Baukastenkonstruktion lassen sich Pfeile, Scheiben, Abdeckmasken und verschieden farbige Deckel einfach auf die Drehknöpfe aufstecken.

- Spannzangenverschluss ermöglicht einfaches Befestigen von vorn mit handelsüblichen Werkzeugen

- Die Abdeckung der Befestigungselemente bei den Drehknöpfen (Ø 10mm und 14.5mm) erfolgt mit der Mutterabdeckung. Bei den grösseren Knopftypen ist die Abdeckung der Befestigungselemente durch die besondere Knopfkonstruktion gewährleistet.





Ø Knopf	10mm	10mm	14.5mm	14.5mm	21mm	28mm	36mm
Ø Achse	4mm	4mm	6mm	4mm	6mm	6mm	6mm
	Bild 1	Bild 2	Bild 2	Bild 3	Bild 4	Bild 5	Bild 6
Best.Nr.	MAB.1004	MAB.1404	MAB.1406	MAB.1484ST	MAB.2106	MAB.2806	MAB.3606

	Bild 7	Bild 8	Bild 8	Bild 9	Bild 10	Bild 11	
Best.Nr.	MAB.1084	MAB.1484	MAB.1486	MAB.2186	MAB.2886	MAB.3686	4

	Bild 12	Bild 12	Bild 13				
Best.Nr.	MAC.1404	MAC.1406	MAC.2106				8

	Bild 14	Bild 14	Bild 15				
Best.Nr.	MAC.1484	MAC.1486	MAC.2186				

Passende Knopf-Deckel (Bilder 16 – 21)

	MAA.100	MAA.140	MAA.140	MAA.140	MAA.210	MAA.280	MAA.360
	MAA.108	MAA.148	MAA.148	MAA.148	MAA.218	MAA.288	MAA.368
	MAA.102	MAA.142	MAA.142	MAA.142	MAA.212	MAA.282	MAA.362
	MAA.106	MAA.146	MAA.146	MAA.146	MAA.216	MAA.286	MAA.366
	MAA.104	MAA.144	MAA.144	MAA.144	MAA.214	MAA.284	MAA.364
	MAA.105	MAA.145	MAA.145	MAA.145	MAA.215	MAA.285	MAA.365

Passender Knopf-Deckel mit Strich (Bild 22)

MAA.140S	MAA.140S	MAA.140S
----------	----------	----------

Passender Pfeil (Bilder 23-25)

	MAP.100	MAP.140	MAP.140	MAP.140	MAP.210	MAP.280	MAP.360
	MAP.108	MAP.148	MAP.148	MAP.148	MAP.218	MAP.288	MAP.368
	MAP.102	MAP.142	MAP.142	MAP.142	MAP.212	MAP.282	MAP.362

Passende Pfeilscheibe (Bilder 26 + 27)

	MAD.100	MAD.140	MAD.140	MAD.140	MAD.210	MAD.280	MAD.360
	MAD.108	MAD.148	MAD.148	MAD.148	MAD.218	MAD.288	MAD.368

Bild 28	MAI.10	MAI.14	MAI.14	MAI.14	MAI.21	MAI.28	MAI.36
----------------	--------	--------	--------	--------	--------	--------	--------

Bild 29	MAH.10	MAH.14	MAH.14	MAH.14	MAH.21	MAH.28	MAH.36
----------------	--------	--------	--------	--------	--------	--------	--------

Passende Zahlenscheibe (Bild 30 + 31)

0 – 11	MAE.10	MAE.14	MAE.14	MAE.14	MAE.21	MAE.28	MAE.36
1 – 12	MAF.10	MAF.14	MAF.14	MAF.14	MAF.21	MAF.28	MAF.36

Passende Statoren (Bild 32 + 33)

	MAT.100	MAT.140	MAT.140	MAT.140	MAT.210	MAT.280	MAT.360
	MAT.108	MAT.148	MAT.148	MAT.148	MAT.218	MAT.288	MAT.368

Passende Mutterabdeckung (Bild 34 + 35) erforderlich zu 10mm + 14.5mm Knöpfen

	MAG.100	MAG.140	MAG.140	MAG.140
	MAG.108	MAG.148	MAG.148	MAG.148
Bild 36	MAG.148ST	MAG.148ST	MAG.148ST	

Bild 37	MAN.4	MAN.4	MAN.6	MAN.4	MAN.6	MAN.6	MAN.6
----------------	-------	-------	-------	-------	-------	-------	-------

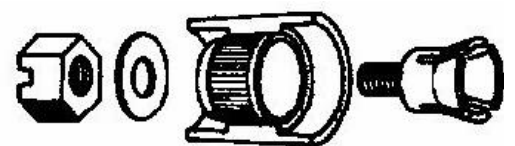
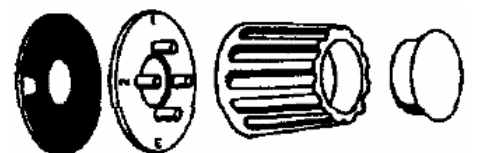
Bild 38	MAM.45A	MAM.45B	MAM.45B	MAM.45B	MAM.45B	MAM.45B	MAM.45B
----------------	---------	---------	---------	---------	---------	---------	---------

Passende Spannzange (Bild 39)

Ø 6mm	MAZ.60	MAZ.60	MAZ.60	MAZ.60	MAZ.60	MAZ.60	MAZ.60
Ø 6,35mm	MAZ.63	MAZ.63	MAZ.63	MAZ.63	MAZ.63	MAZ.63	MAZ.63

Passende Schlitzmutter (Bild 40)

M8x0.75	MAM.8	M10x0.75	MAM.10	3/8"-32	MAM.38
---------	-------	----------	--------	---------	--------



KNOPF-ZUBEHÖR

